


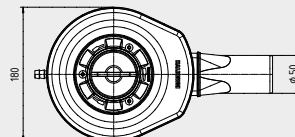
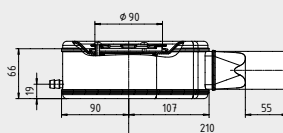
ABLAUFTECHNIK FÜR ESR BODENEBCN

- Ablaufgarnituren nur in Kombination mit ESR BODENEBCN zu verwenden
- Ablaufgarnituren in waagerechter und senkrechter Ausföhrung verfügbar

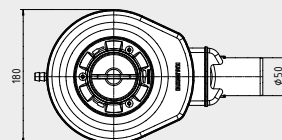
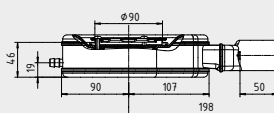
Für **ARRONDO, CAYONOPLAN, CORNEZZA, SCONA, SUPERPLAN** und **SUPERPLAN XXL**:



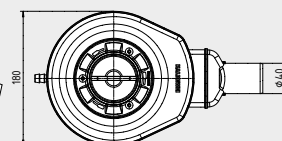
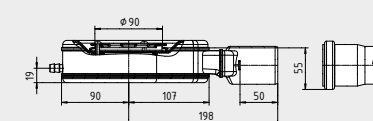
KA 90, Mod. 4046



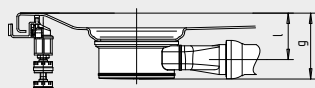
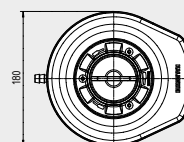
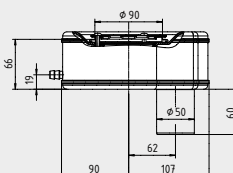
KA 90, Mod. 4050



KA 90, Mod. 4450



KA 90 senkrecht, Mod. 4054



Höhe Duschwanne mit Siphon	KA 90 Mod. 4046	g	Wannentiefe** + 80 mm
	KA 90 extraflach Mod. 4050	g	Wannentiefe** + 69 mm
	KA 90 ultraflach Mod. 4450	g	Wannentiefe** + 60 mm
	KA 90 senkrecht Mod. 4054	g	Wannentiefe** + 80 mm
Anschlusshöhe Siphon	KA 90 Mod. 4046	l	Wannentiefe** + 42,5 mm
	KA 90 extraflach Mod. 4050	l	Wannentiefe** + 37,0 mm
	KA 90 ultraflach Mod. 4450	l	Wannentiefe** + 31,0 mm
	KA 90 senkrecht Mod. 4054	l	

**Wannentiefe entspricht Maß „c“ der gewünschten Duschwanne
Bei einer geringen Aufbauhöhe (Unterschreitung von Maß j + 5 mm) ist eine Bodenaussparung zu berücksichtigen. Wir empfehlen die Verwendung einer Rückflusssicherung im Ablaufrohr.

Ablaufgarnituren KA 90 mit emailiertem Ablaufdeckel und Kriehwasseranschluss (für ESR BODENEBCN)	Modell Art.-Nr.	Farbpreisgruppen			EUR
		Alpinweiß (I)	Sanitärfarben (II, III)	Coord. Colours (IV)	
Ablaufgarnitur KA 90 mit emailiertem Ablaufdeckel Ablaufleistung: 0,65 l/s entspricht der DIN EN 274 (Sperrwasserhöhe 50 mm)	4046 6877 4046 xxxx				
Ablaufgarnitur KA 90 extraflach mit emailiertem Ablaufdeckel Ablaufleistung: 0,6 l/s entspricht nicht der DIN EN 274 (Sperrwasserhöhe 30 mm)	4050 6877 4050 xxxx				
Ablaufgarnitur KA 90 ultraflach mit emailiertem Ablaufdeckel Ablaufleistung: 0,5 l/s entspricht nicht der DIN EN 274 (Sperrwasserhöhe 30 mm)	4450 6877 4450 xxxx				
Ablaufgarnitur KA 90 senkrecht mit emailiertem Ablaufdeckel Ablaufleistung: 1,2 l/s entspricht der DIN EN 274 (Sperrwasserhöhe 50 mm)	4054 6877 4054 xxxx				
FALLS KALDEWEI SECURE PLUS					
Ablaufgarnitur KA 90 mit emailiertem Ablaufdeckel Ablaufleistung: 0,65 l/s entspricht der DIN EN 274 (Sperrwasserhöhe 50 mm)	4046 6877 4046 2xxx				
Ablaufgarnitur KA 90 extraflach mit emailiertem Ablaufdeckel Ablaufleistung: 0,6 l/s entspricht nicht der DIN EN 274 (Sperrwasserhöhe 30 mm)	4050 6877 4050 2xxx				
Ablaufgarnitur KA 90 ultraflach mit emailiertem Ablaufdeckel Ablaufleistung: 0,5 l/s entspricht nicht der DIN EN 274 (Sperrwasserhöhe 30 mm)	4450 6877 4450 2xxx				
Ablaufgarnitur KA 90 senkrecht mit emailiertem Ablaufdeckel Ablaufleistung: 1,2 l/s entspricht der DIN EN 274 (Sperrwasserhöhe 50 mm)	4054 6877 4054 2xxx				

**Wannentiefe entspricht Maß „c“ der gewünschten Duschwanne. In der Planungsphase beachten Sie bitte die Hinweise in den Einbauanleitungen. Diese finden Sie unter www.kaldewei.de