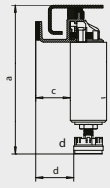
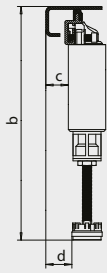


INSTALLATION

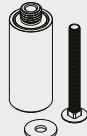
VERLÄNGERUNGSSET ESR BODENESEN



Verlängerungsset
in Kombination mit
EINBAU-SYSTEM-RAHMEN
ESR BODENESEN



Verlängerungsset
in Kombination mit
FR 5300 FLEX / FR 5300 FLEX PLUS



VERLÄNGERUNGSSET in Kombination mit Einbau-System-Rahmen ESR BODENESEN

Einbauhöhe, min.	a	164 mm
Einbauhöhe, max.	b	250 mm
Abstand Flächenrand bis Verlängerungselement	c	38 mm
Abstand Flächenrand bis Fußklappe	d	42 mm

VERLÄNGERUNGSSET in Kombination mit FR 5300 FLEX / FR 5300 FLEX PLUS

Einbauhöhe, min.	a	164 mm
Einbauhöhe, max.	b	250 mm
Abstand Flächenrand bis Verlängerungselement	c	24 mm
Abstand Flächenrand bis Fußklappe	d	28 mm

Anzahl Fußeinheiten des jeweiligen Montagerahmens beachten

	Art.-Nr.		
Verlängerungsset für 4 Fußeinheiten	640001010000		
Verlängerungsset für 5 Fußeinheiten	640001020000		
Verlängerungsset für 6 Fußeinheiten	640001030000		